

コンピュータを利用した健康運動実践指導者認定試験について

財団法人健康・体力づくり事業財団

平成 23 年度健康運動実践指導者認定試験筆記試験について、地域ブロックごとに試験日を設定して実施していたマークシート方式による試験から、認定試験実施期間中であれば、いつでも受験できるコンピュータを利用した試験（CBT）方式に移行します。

CBT 方式に移行することにより、次のようなメリットが得られます。

- (1) プロメトリック社の CBT サービスを利用しますので、すべての都道府県に 1 箇所以上の試験会場があります。
- (2) 試験会場は、原則として年末年始、祝日を除いて朝から夜まで開いています。但し、試験会場によっては、試験を実施していない日もあります。
- (3) 受験申込みは、受験者が自らの都合を考慮して、試験日時や試験会場を選択できるようになります。また、一定の条件がありますが、一旦申し込んだ試験日時や試験会場について、都合が悪くなったときに変更することもできるようになります。
- (4) 筆記用具を用意する必要がありません。（試験会場では、かばん、筆記用具、参考書、携帯電話などのすべての手荷物をロッカーに預けます。）
- (5) 試験の解答は、マウスをクリックするだけです。従来のマークシート方式に対して、マークの記入漏れ、転記ミス、マークの汚れなどによる読み取りエラーがなくなります。また、解答した選択肢を変更することも、簡単にできます。
- (6) 解答に自信がないときには「あとで見直す」欄にチェックしておくことで、振り返りが簡単にできます。

受験手順等については下記のとおり解説をしております。

1. 健康運動実践指導者認定試験 プロメトリック ID 取得のご案内
2. 健康運動実践指導者認定試験の Web 予約方法のご案内
3. 試験会場での受験手順のご案内

※但し、養成校において団体申込み手続きをされる場合には、受験者個人が 1～2 の手続きを行う必要はありません。団体申込みを行うかについては、各養成校事務局にご確認ください。

1. 健康運動実践指導者認定試験 プロメトリックID取得のご案内

健康運動実践指導者認定試験筆記試験はプロメトリック社のCBTサービスを利用します
受験申込みの手続きのためには、プロメトリックIDが必要です。

プロメトリックIDの取得手順は、次のとおりです。

- ① インターネットでプロメトリック社の健康運動実践指導者認定試験の試験情報ページを開きます。
(<http://pf.prometric-jp.com/testlist/health/index.html>)
- ② 受験の流れの説明中のプロメトリックID取得ページはこちらというボタンをクリックします。

健康運動指導士・健康運動実践指導者認定試験 受験の流れ

Step 1	受験チケット(バウチャー)の購入
↓	健康体力づくり事業財団が発行する受験チケット(バウチャー)を入手してください。
Step 2	プロメトリックIDを取得(まだお持ちでない方のみ)
↓	プロメトリックID(受験ID)取得には、メールアドレスが必須です。 <div style="border: 2px solid red; padding: 5px; text-align: center;">プロメトリックID取得ページはこちら</div> ①画面の流れに従って受験者様の情報を入力します。 ②登録されたメールアドレス宛にプロメトリックID(受験ID)が送付されます。
Step 3	オンライン予約
↓	WEBからご希望の日時・ 試験会場 を選択し、試験予約を行なってください。 ※ご予約完了時に表示される「確認書」を印刷してください。 ※試験会場によって営業日が異なりますのでご注意ください。 <div style="text-align: center;">オンライン受付ページはこちら</div>
Step 4	受験
	本人確認書類 と予約時に印刷した確認書をお持ちの上、予約した試験会場で受験してください。 試験開始の15分前までには必ず会場にお越しください

[▲ このページのTOPへ戻る](#)

- ③ 注意事項を確認のうえ、次へというボタンをクリックします。

新規プロメトリックID取得

以下の注意事項を確認のうえ、プロメトリックIDの取得手続きを行ってください。

プロメトリックIDとは

プロメトリックで各種認定試験を受験するには、プロメトリックが発行するIDを取得する必要があります。

- プロメトリックIDは、プロメトリックが実施している認定試験を受験する際に必要なIDです。(一部試験を除く)
- プロメトリックおよび認定機関は、このIDで各受験者の個人情報や試験結果を管理します。
- 過去にプロメトリック(またはシルバン、ドレイク)で予約または受験したことがあり、プロメトリックIDを既に所持の方は、新たに取得する必要はありません。
- IDを重複して取得すると、あなたの認定資格の履歴情報が正しく記録されないことがありますのでご注意ください。
- プロメトリックIDは、アルファベット2桁 + 数字7桁の番号で構成されています。

登録用のメールアドレスについて

プロメトリックIDの取得には、有効なメールアドレスが必要となります。(携帯電話・PHS等のメールアドレスは、文字数制限により弊社からの情報を受信できない可能性があります。)

メールアドレスをお持ちでない場合やひとつのメールアドレスを複数のユーザーで使用している場合は、YahooやHotmailなどの無料メールアドレスを取得の上、お申し込みください。プロメトリックIDの取得には、有効なメールアドレスが必要です。(携帯電話・PHS等のメールアドレスは、文字数制限により当社からの情報を受信できない可能性があります。)

メールアドレスをお持ちでない場合やひとつのメールアドレスを複数のユーザーで使用している場合は、Yahoo!やHotmailなどの無料メールアドレスを取得の上、ID取得を行ってください。

その他

ご使用中に当社サーバーとの接続が切断された場合、手続きが完了しないことがあります。そのような場合には、再度プロメトリックID取得手続きを行ってください。
プロメトリックID取得ページに関するお問い合わせは、[こちら](#)までご連絡ください。

戻る

次へ

- ④ 個人情報の扱いについて確認のうえ、同意するというボタンをクリックします。

プロメトリックID取得にあたっての確認事項

| 個人情報を取得する目的等について

1. 当社では取得した個人情報を以下の目的に利用します。
 - ・ 受験登録または予約手続き、テストの実施運営、テスト結果の処理および受験料の請求をテスト実施団体に代わって行うため。
 - ・ お客様が再度当社の実施するテストを受験いただく際に基本情報を繰り返し入力することを省くため。
 - ・ テスト採点、認定書発行等の目的でテスト実施団体(認定機関)に個人情報を含む試験結果を報告するため。
 - ・ 当社またはテスト実施団体のサービスに関する情報および営業情報、マーケティング活動(セミナー、イベント、キャンペーン、ニュースレターなど)に関連する情報を電子メール、郵便、FAXまたは電話により、お客様に連絡するため。
 - ・ その他、当社の試験配信サービスに付帯関連する事業で利用するため。上記以外の目的で個人情報を取得して利用する際は、その利用目的と問い合わせ先を個別に明示します。それによって、取得した個人情報についても、利用目的の範囲を超えて利用することはありません。
2. 予約からテスト実施団体への試験結果報告に至るすべての手順処理のため、個人情報のご提供は必須となっております。ご提供いただけない場合は予約等の手順処理が実施できませんのでご承知ください。
3. 米国プロメトリック本社に、予約手続き、テストの実施運営、テスト結果の処理及び受験料の請求をテスト実施団体に代わって実施する目的で、プロメトリックID取得時、受験予約時にお預かりする個人情報を、SSL暗号化通信により提供致します。当社ではこれ以外でご提供いただいた個人情報を本人の同意なく第三者に提供することは致しません。
4. ご本人様より、ご提供いただいた個人情報についてその利用目的の通知および開示、訂正、削除、消去もしくは利用停止(以下「開示等請求」といいます)を求められたときは、本人確認の上対応させていただきます。お問い合わせ方法は、[こちら](#)をご覧ください。

また書面による開示等の請求以外の個人情報の取扱いおよびプライバシーポリシーに関する疑問、相談、苦情等は、以下にて承ります。

【個人情報に関するお問い合わせ先】

[お問い合わせフォームはこちら](#)

プロメトリック株式会社
個人情報保護管理者
管理部門 エグゼクティブディレクター

| 情報送信の有無について

当社または認定機関のサービスに関する情報、営業情報およびマーケティング活動(セミナー、イベント、キャンペーン、アンケート、ニュースレターなど)に関連する情報について、当社からのご案内を送付させていただきます。ご案内の送付を希望されますか？

- : 希望する
 : 希望しない

上記の項目にご同意いただけますか？

同意しない

同意する

- ⑤ プロメトリックIDの取得手続きを行うEメールアドレスを入力し、次へというボタンをクリックします。

Eメールアドレスの入力

- プロメトリックIDの取得には、有効なEメールアドレスが必要です。(携帯電話・PHS等のEメールアドレスは、文字数制限により当社からの情報を受信できない可能性があります。)
- Eメールアドレスをお持ちでない場合やひとつのEメールアドレスを複数のユーザーで使用している場合は、Yahoo!やHotmailなどの無料Eメールアドレスを取得の上、プロメトリックID取得を行ってください。
- 必ず半角英数字で入力してください。

- ⑥ プロメトリックIDのパスワードを設定し、次へというボタンをクリックします。
※ ここで設定したパスワードは忘れずに管理してください。

パスワードの設定

- パスワードは6文字以上14文字以内の英数字に限ります。
- アルファベットの太文字と小文字は区別されます。
- パスワードは予約時に必要となりますので、忘れないように注意してください。

パスワード

パスワードの確認入力

- ⑦ 登録する住所を選択し、次へというボタンをクリックします。

個人情報の登録

どちらの住所で登録するか選択してください。

<input type="radio"/> 勤務先の住所で登録
<input checked="" type="radio"/> 自宅の住所で登録

【ご注意】

ここで登録する住所は認定証等の送付先となります。送付先に誤りがありますとお手元に届きませんのでご注意ください

ID取得をキャンセル	戻る	次へ
------------	----	----

- ⑧ 登録情報を入力し、次へというボタンをクリックします。

個人情報の入力をお願い致します。

【ご注意】

- 以下の項目を入力してください。カナは全角で英数字記号は半角で入力してください。
- ハイフン & () スペース 以外の記号は入力できません。
- 会社登録で部署がない方は「なし」を入力してください。

氏名	姓: <input type="text"/> 例: 山田	名: <input type="text"/> 例: 太郎
氏名(フリガナ)	姓: <input type="text"/> 例: ヤマダ	名: <input type="text"/> 例: タロウ
氏名(ローマ字)	姓: <input type="text"/> 例: YAMADA	名: <input type="text"/> 例: TARO
電話番号	<input type="text"/> - <input type="text"/> - <input type="text"/> 例: 01-1234-5678	
FAX番号	<input type="text"/> - <input type="text"/> - <input type="text"/> 例: 01-1234-5678	
郵便番号	<input type="text"/> - <input type="text"/> 例: 123-4567	
都道府県	選択してください ▼	
市区	<input type="text"/>	例: 中央区
町村番地	<input type="text"/>	例: 新川1-21-2
ビル名/階	<input type="text"/>	例: 茅場町タワー15F

戻る	次へ	クリア	ID取得をキャンセル
----	----	-----	------------

- ⑨ 登録情報を確認し、ID を取得するというボタンをクリックします。

新規プロメトリックID取得

以下の漢字(かな、カタカナ) 情報が入力されました。内容をご確認の上、「IDを取得する」をクリックしてください。

氏名	■■■■■
氏名(フリガナ)	■■■■■
氏名(ローマ字)	■■■■■
電話番号	■■■■■
FAX番号	■■■■■
郵便番号	■■■■■
都道府県	■■■■■
市区	■■■■■
町村番地	■■■■■

- ⑩ 登録された E メールアドレスからプロメトリック ID を取得します。

2. 健康運動実践指導者認定試験の Web 予約方法のご案内

- ① プロメトリック社の健康運動実践指導者認定試験の試験情報ページ（下の URL）にアクセスします。

<http://pf.prometric-jp.com/testlist/health/index.html>


- ② 受験の流れの説明中の[オンライン受付ページはこちら](#)というボタンをクリックします。

● 予約関連メニュー

- 資格試験一覧
- 健康運動実践指導者認定試験
 - 試験予約の流れ
 - 予約・変更・キャンセル手順
 - オンライン受付
 - オンライン予約・変更・キャンセル
 - 動作環境について
 - 試験会場検索／予約状況確認
 - オプション試験予約
 - 特別な受験環境を必要とされる方の予約
 - 団体予約
 - 本人確認書類／その他
 - 必要な本人確認書類について
 - よくある質問(FAQ)
- 当日の受験手順
- English Guide

健康運動実践指導者認定試験

積極的な健康づくりを目的とした運動を
安全かつ効果的に実践指導できる能力を証明する資格



財団法人
健康・体力づくり事業財団
JAPAN HEALTH PROMOTION & FITNESS FOUNDATION

健康運動実践指導者認定試験の概要

試験名	健康運動実践指導者認定試験
試験実施期間	2010年12月1日(水)～12月28日(火) ※事前に受験チケット(パウチャー)を入手いただきませんと予約ができません。
試験申込期間	2010年11月8日(月)～12月22日(水)
予約の変更・キャンセル期限	受験希望日の3営業日前まで(土日受験は4営業日前まで)変更・キャンセル可能です。
所要時間	90分 多肢選択方式
試験結果	後日、試験申込時のご登録住所へ合格通知を発送します。
再受験規定	同一開催期間内に1回のみ受験可
主催	財団法人 健康・体力づくり事業財団 お問い合わせは、 こちら のお問い合わせフォームから。
注意事項	<ul style="list-style-type: none"> 試験開始の15分前までには必ず試験会場へお越しください。 試験当日に本人確認書類の提示が必要になります。 (提示ができない場合は受験ができません。また受験料金の返金はいたしません。)

健康運動実践指導者認定試験 受験の流れ

Step 1	受験チケット(パウチャー)の入手
↓	
Step 2	プロメトリックIDを取得(まだお持ちでない方のみ)
↓	<p>プロメトリックID(受験ID)取得には、Eメールアドレスが必須です。</p> <div style="text-align: center; background-color: #4f81bd; color: white; padding: 5px; margin: 5px 0;">プロメトリックID取得ページはこちら</div> <p>①画面の流れに従って受験者様の情報を入力します。 ②登録されたEメールアドレス宛にプロメトリックID(受験ID)が送付されます。</p>
Step 3	オンライン予約
↓	<p>WEBからご希望の日時・試験会場を選択し、試験予約を行なってください。 ※ご予約完了時に表示される「確認書」を印刷してください。 ※試験会場によって営業日が異なりますのでご注意ください。</p> <div style="text-align: center; background-color: #4f81bd; color: white; padding: 5px; margin: 5px 0; border: 2px solid red;">オンライン受付ページはこちら</div>
Step 4	受験
	<p>本人確認書類と予約時に印刷した確認書をお持ちの上、予約した試験会場で受験してください。 試験開始の15分前までには必ず会場にお越しください</p>

- ③ オンライン受付ページが表示されます。**試験予約・確認・変更・キャンセル**ボタンをクリックします。

オンライン受付

試験予約登録にはプロメリックIDが必要です

試験予約・確認・変更・キャンセル(プロメリックIDをお持ちの方)

試験予約・確認・変更・キャンセル

- ④ ポリシー同意画面のすべての事項を確認・同意のうえ、**同意する**をクリックします。

ポリシー同意画面

以下の注意事項を必ずご確認ください、
ご同意いただける場合は「同意する」にチェックを入れてください。

■ **試験予約に関する制限事項**
受験者本人以外による試験予約はご遠慮ください。本人以外の方の申し込みにより発生したトラブルに関して、プロメリック株式会社(以下「当社」といいます)は一切の責任を負いかねますのでご了承ください。

■ 受験者ご本人が試験予約をすることに同意しますか？ 同意する

■ **個人情報を取得する目的等についての同意事項**

1. 当社では取得した個人情報を以下の目的に利用します。

- ・ 受験登録または予約手続き、テストの実施運営、テスト結果の処理および受験料金の請求をテスト実施団体に代わって行うため。
- ・ お客様が再度当社の実施するテストを受験いただく際に基本情報を繰り返し入力することを省くため。
- ・ テスト採点、認定書発行等の目的でテスト実施団体(認定機関)に個人情報を含む試験結果を報告するため。
- ・ 当社またはテスト実施団体のサービスに関する情報および営業情報、マーケティング活動(セミナー、イベント、キャンペーン、ニュースレターなど)に関連する情報を電子メール、郵便、FAXまたは電話により、お客様に連絡するため。
- ・ その他、当社の試験配信サービスに付帯関連する事業で利用するため。

上記以外の目的で個人情報を取得して利用する際は、その利用目的と問い合わせ先を個別に明示します。それによって、取得した個人情報についても、利用目的の範囲を超えて利用することはありません。

■ **連続複数科目の申し込み**
同一受験日・同一会場にて複数試験をご予約される場合には、連続科目での申し込みをご利用ください。

以上の項目にご同意いただけますか？

同意しない 同意する

- ⑤ 「名前(ローマ字)」「苗字(ローマ字)」「プロメトリック ID」「パスワード」を入力の上
ログインをクリックします。

ログイン画面

オンライン予約を行うには、プロメトリックIDと氏名、パスワードが必要です。

プロメトリックID、氏名、パスワードを半角英数字で入力後「ログイン」をクリックして下さい。

ログイン

名前 First Name	<input type="text"/>	苗字 Family Name	<input type="text"/>
プロメトリックID Prometric ID	<input type="text"/>	パスワード Password	<input type="password"/>

例: TARO (半角大文字) 例: YAMADA (半角大文字)

例: SP9900001 パスワードは大文字、小文字が区別されます。

ログイン

- ⑥ **予約する**をクリックします。

財団法人
健康・体づくり事業財団
 JAPAN HEALTH PROMOTION & FITNESS FOUNDATION

予約する Web領収証を発行する

新機に予約を取る方は「予約する」をクリックしてください。
 再受験規定にご注意ください。

試験番号	試験科目	試験日	開始時間	試験会場 (テストセンター)	連絡予約	予約の 確認	日料・会場 の変更	予約の キャンセル	支払明細 の確認	入金 状態
現在、オンライン予約はありません。										

- ⑦ 個人情報を確認の上、**予約の手続きを進める**をクリックします。

個人情報確認
試験情報入力
支払方法選択
会場・日時選択
予約内容の確認
確認書の表示
メールの送信

登録されている情報に誤りがあると、認定証などがお手元に届かない場合がありますので、必ず最新の
 情報であることを確認してください。

■ご登録内容

登録種別	個人登録	
------	------	--

	姓(Family Name)	名(First Name)
氏名	山田	太郎
	ヤマダ	タロウ
	YAMADA	TARO

予約完了後、登録されているEメールアドレスに予約完了メールが送信されます。

Eメールアドレスが登録されていない場合、予約画面に進むことが出来ません。Eメールアドレスを新規
 登録する、個人情報を変更する場合は、以下の「個人情報を変更する」ボタンを押してください(その際、
 一度ログアウトされます)。

戻る
個人情報を変更する
予約手続きを進める

- ⑧ 同意事項を確認のうえ、**同意する**をクリックします。

個人情報確認試験情報入力会場・日時選択予約内容の確認支払方法選択確認書の表示
メールの送信

再受験規定

同一の開催期間内に複数回の受験は出来ません。
ただし、申込の受験日時に欠席をされた場合には、再度の受験申込が可能です。
(欠席した試験に係る受験料の払戻はありません)

<注意1> 再受験規定に違反されますと資格認定されませんのでご注意ください。
<注意2> 再受験規定に伴い下記受験履歴一覧及び予約試験一覧より受験可能日をご確認ください。
過去の受験履歴はこちらから参照可能です。[<受験履歴一覧>](#)
現在の予約は「戻る」ボタンにて「予約試験一覧」ページにて参照可能です。

戻る同意する同意しない

- ⑨ プルダウンで試験を選択のうえ、**次へ**をクリックします。(今回のプレ試験では「FH1-001J 健康運動実践指導者認定試験」を選択します。)

試験科目を選択後、「次へ」をクリックしてください

<科目の選択を行ってください。>

戻る次へ

- ⑩ 「受験チケット（バウチャー）を使用する場合」の入力欄に、受験票に印字されております受験チケット（バウチャー番号）と有効期限を入力するうえ、**次へ**をクリックします。（受験チケットを入力すれば受験料の支払いはありません）

個人情報確認		試験情報入力		会場・日時選択		予約内容の確認		支払方法選択		確認書の表示 メールの送信	
以下の試験が選択されています										正規料金(税抜)	
FHI-001J		健康運動実践指導者認定試験								¥12,381	
合計(税抜)										¥12,381	
受験チケット(バウチャー)もしくはプロモーションコードを使用しない場合はこちらをクリック→										使用しない	
受験チケット(バウチャー)を使用する場合											
受験チケット(バウチャー)に記載されている受験チケット(バウチャー)番号とその有効期限をご入力ください。											
試験名				チケット番号(アルファベット (大文字)を含む半角英数)				有効期限			
健康運動実践指導者認定試験				<input type="text"/>				2010年12月1日			
- ご注意 -											
チケット番号と有効期限を入力します											
<ul style="list-style-type: none"> ・試験日は受験チケット(バウチャー)の有効期限内で選択してください。 ・誤った番号または有効期限で試験予約された場合、受験料金相当額をお支払いいただきます。ご入力に際しましては、必ず十分な確認をお願いします。 											
プロモーションコードを使用する場合 <input type="text"/>											
キャンペーンプロモーションコードをお持ちの方は、プロモーションコードを「半角大文字英数字」で入力してください。											
- ご注意 -											
<ul style="list-style-type: none"> ・予約の変更をご希望の場合には、一旦試験予約をキャンセルした後で再度予約をしてください。 ・一部オンライン予約で使用できないプロモーションコードがあります。エラーが発生した場合にはお電話にてご予約ください。 											
割引受験チケット(バウチャー)およびプロモーションコードを使用した場合、試験会場・日時選択後、差額分の支払いが必要です。											
戻る						次へ					

- ⑪ 「試験日」を入力後、プルダウンから受験地域を選択し、**会場検索実行**をクリックします。

個人情報確認
試験情報入力
会場・日時選択
予約内容の確認
支払方法選択
確認書の表示
メールの送信

予約する試験日時、試験会場の検索をします。

試験日を入力後、地域選択もしくは会場名を指定し、「会場検索実行」をクリックしてください。
※ 試験会場の休業日：祝日および年末年始

検索条件	
試験日	<input type="text" value="年"/> <input type="text" value="月"/> <input type="text" value="日"/> カレンダー表示はこちら
地域選択	<div style="border: 1px solid gray; padding: 2px;"> 選択してください。 </div>
会場名	<input style="width: 100%;" type="text"/>
<div style="border: 1px solid gray; padding: 5px; display: inline-block; margin-top: 10px;"> 会場検索実行 </div>	

試験日に10月11日以前を指定した場合、選択できる支払方法はクレジットカードのみとなります。
※ 差額の発生しない受験チケット(バウチャー)、プロモーションコード使用時を除く

- ⑫ 受験する会場の試験時間を選択します。

【検索結果】

受験する会場の試験開始時間を選択してください。

検索条件 検索条件を変更する	
試験日	2010/12/01
地域選択	東京23区(中央区、台東区)
会場名	

■ : 空席あり
 ■ : 若干の空席あり
 ■ : 選択不可
 ■ : 非開催

ご希望の会場の開始時間をクリックしてください。
※ 試験時間を自動計算した上で予約可能な開始時間を表示しています。

試験開始時間	09:15	10:00	10:45	11:30	12:15	13:00	13:45	14:30	15:15	16:00	16:45	17:30
JPO/茅場町												

- ⑬ 「予約内容」を確認し、緊急連絡先を入力のうち、**予約する**をクリックしますと、予約が確定します。

以下の試験が選択されています		正規料金(税抜)	割引料金(税抜)	請求料金(税込)
FH1-001J	健康運動実践指導者認定試験 (90分)	¥12,381	-¥12,381	¥0
合計(税込)				¥0

予約内容	
受験日/開始時間	2010/12/01 16:45
試験会場(テストセンター)	茅場町
支払方法	チケット
チケット情報	試験名
	健康運動実践指導者認定試験
	チケット番号
	BT99999999
	有効期限
	2010/12/1

緊急連絡先電話番号 - -
【必須項目】 コンビニ・Pay-easy払いを選択した場合、こちらで入力した電話番号が必要となる場合があります。

「予約する」をクリックすると予約が確定され、確認書が表示されます。
必ず印刷して受験時にご持参ください。

「予約受付メール」が届かない場合は、予約確認メニューよりログインし、必ず予約内容をご確認下さい。
http://www.prometric-jp.com/navigation_page/reserve-cancel.html

- ⑭ 「確認書」が表示されます。確認書は印刷して、内容をよくお読みください。また受験時にご持参ください。

PROMETRIC

- 確認書 -
(Web)

〒104-0033 東京都中央区新川1-21-2 茅場町タワー15F
プロメトリック クライアントサービス プロメトリック 一部 様

200-
FAX:03-5541-4693
(ICHIRO PROMETRIC)
Prometric ID: SP9000031

この度は、健康運動実践指導者認定試験にお申込み頂きありがとうございます。ご予約頂きました「試験スケジュール」は、下記の通りです。

《試験スケジュール》			
試験日	会場名	会場の連絡先	
200- <input type="text"/>	茅場町 (JPO)	〒104-0033 東京都中央区新川1-21-2茅場町タワー15F TEL:03-5541-4785 FAX:03-5541-4695	

集合時刻 ※1	試験開始	試験科目	所要時間 ※2	支払方法
<input type="text"/>	<input type="text"/>	<input type="text"/>	<input type="text"/> 分	<input type="text"/>

※1 集合時刻に遅れた場合は受験ができません。また受験料は全額お支払いいただきます。
 ※2 所要時間にはアンケート等の時間も含まれます。

- 必ずお読み下さい -

● 試験当日に必要なもの
 初めての受験の方 : ①本人確認書類1点* ②本確認書(本状)
 受験した事がある方 : ①本人確認書類1点* ②本確認書(本状) ③プロメトリックIDカード
※プロメトリックIDカードを紛失した場合は、試験会場(テストセンター)で再発行可能です。

* 本人確認書類1点(以下顔写真付に限る) :
 運転免許証、パスポート、住民基本台帳カード、外国人登録証
※上記本人確認書類をお持ちでない方は、下記URLを参照ください。
<http://pf.prometric-jp.com/testlist/fass.jp/id.html>

※試験当日、以下に該当する場合は、受験ができません。また受験料もお支払いいただきます。
 ・本人確認書類をご提示できない場合
 ・「登録上の氏名」と「本人確認書類1点の氏名」が同一でない場合
 ・有効期限が切れている場合
 ・コピーの場合

● 予約の変更およびキャンセル(予約方法に限らず、規定の期日を過ぎた場合は受付できませんのでご注意ください。)
 オンライン予約の方 : 変更およびキャンセルは、ホームページから2009/4/27 24:00 までに行ってください。電話受付での変更およびキャンセルは出来ません。
※毎週金曜日の18:30~はメンテナンス作業のためオンライン予約は使用できませんのでご注意ください。詳細は弊社ホームページにてご確認ください。

● 初めて受験される方へ
 弊社ホームページ(<http://pf.prometric-jp.com/tutorial/index.html>)の受験手順を必ずご確認ください。

種・プロメトリックIDカードに関するお問い合わせ
 10:00~18:00

041-4751
 日・年末年始を除く

0541-4693 FAX:03-5541-4691
 係

プロメトリック株式会社
 33東京都中央区新川1-21-2茅場町タワー15F
 TEL:03-5541-4785
 FAX:03-5541-4695

ご予約ありがとうございます。当日は、この確認書を必ずお持ち下さい。

3. 試験会場での受験手順のご案内

① 集合

試験当日は、確認書と顔写真付き本人確認書類（学生証、運転免許証、パスポート）を必ずご持参ください。

試験当日、本人確認書類をご提示できない場合、受験はできませんので十分注意してください。
集合時刻（試験開始時刻の15分前）に遅れると、受験できませんので十分注意してください。


※本人確認書類（学生証、運転免許証、パスポート）は必ず有効期限内のものをお持ちください

② 受付

試験当日の受付の流れ

3.受付にて本人確認をいたします。
規定の本人確認書類をご用意ください。

4.ログブックのお名前を確認の上、「受験規定への同意」にチェックし、「受付時刻」を記入してください。最後に署名をお願いします。



受験規定への同意 (Testing Center Regulations agreement)	受付時刻 (Time-IN)	署名 (Signature)	退室時刻 (Time-Out)	レポート受取署名 (Signature for Report Receipt)
<input checked="" type="checkbox"/> 同意する (Agree) <input type="checkbox"/> 同意しない (Disagree)	8:45	プロメトリック部		

◀ 前の説明

次の説明 ▶▶

③ 荷物預かり

試験当日の受付の流れ

5.受付終了後、携帯電話や筆記用具を含めすべての荷物をロッカーにお預けください。



筆記用具を身につけたままの入室や、携帯電話の持ち込みは**不正行為**となりますので、ご注意ください。





◀ 前の説明

次の説明 ▶▶

④ 受験セット

試験当日の受付の流れ

6.最後に試験監督員より「受験セット」が配布されます。
ケース右下のカードホルダーに本人確認書類を収納してください。
テストルームへの持ち込みはこの「受験セット」のみ可能です。
それ以外を持ち込みますと、**不正行為**となりますので
ご注意ください。



◀◀ 前の説明

次の説明 ▶▶

⑤ 不正行為

不正行為について

テストルームは、試験監督員または監視カメラによりモニタリングされています。不正行為発覚時には、即時にテストルームより退室いただきます。

また、認定機関の判断により、試験結果が無効になる場合や、今後の受験が出来なくなる場合があります。



◀◀ 前の説明

次の説明 ▶▶

⑥ 退出

試験終了後の流れ

1. 試験終了後、「受験セット」を持ってテストルームよりご退出ください。
2. 「受験セット」を、試験監督員にそのままご返却ください。試験監督員が本人確認書類をお返し致します。ご自身のものか、必ずご確認ください。




次の説明▶▶

⑦ スコアレポート

試験終了後の流れ

3. 試験監督員が「**スコアレポート**」または「**終了レポート**」をお渡し致します。必ずご自身のお名前が表示されていることを確認の上、ログブックのレポート受取署名欄に署名をお願い致します。
※「スコアレポート」、「終了レポート」が提供されない試験もあります。
4. ログブックに「退室時刻」をご記入いただき終了となります。ロッカーに預けた荷物を忘れないようご注意ください。



科目	正解率	科目	正解率
筆記問題の得点	100%	リスニング	100%
リスニング	100%	リスニング	100%

前の説明◀◀

次の説明▶▶